



LUXELL®

LX 289.1
LX 289.2
LX 289.3
LX 289.4
LX 289.5

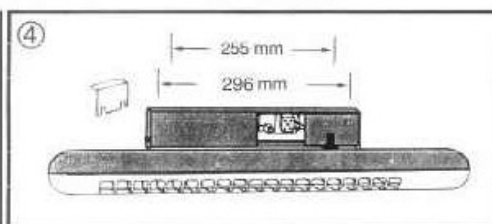
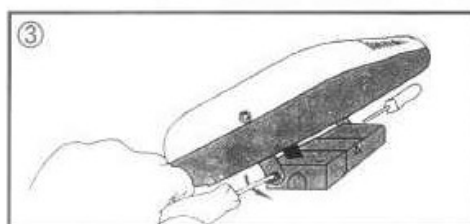
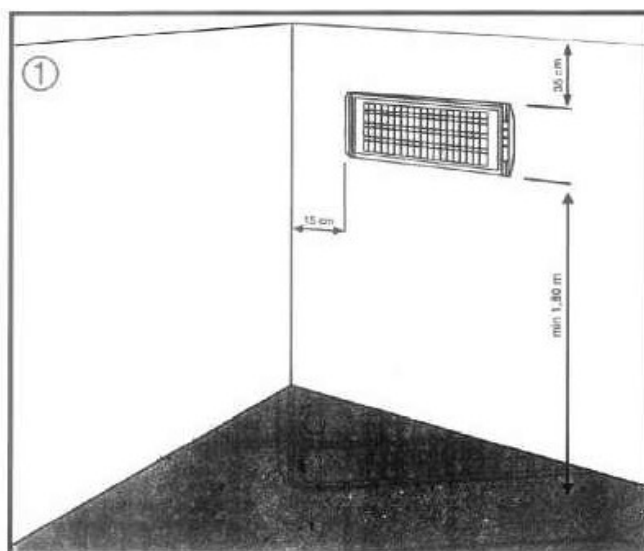


LX 289.1
LX 289.2
LX 289.3
LX 289.4
LX 289.5

CZ UŽIVATELSKÁ
PŘÍRUČKA

Büyük Hendek Cad. No.: 89
80020 Şişhane/ İSTANBUL-TURKEY
Phone: +90 212 292 25 25 (Pbx)
Fax : +90 212 251 31 72

Organize Sanayi Bölgesi 14. Cad.
No.: 22, 38070 KAYSERİ-TURKEY
Phone : +90 352 321 14 00 (3 Lines)
Fax : +90 352 321 14 03



OBAL VÝROBKU

Byly splněny povinnosti vyplývající ze zákona č. 477/2001 Sb, o obalech, včetně uhrazení finančního příspěvku organizaci EKO-KOM,a.s, zajišťující využití obalového odpadu. Doporučujeme uschovat po dobu záruky obal výrobku včetně výplní ,pro možnost bezpečného přepravení do servisního střediska.

ODLOŽTE NA MÍSTO URČENÉ OBCÍ K UKLÁDÁNÍ ODPADU !!!!



Uživatelská příručka

Vážený zákazníku, aby Vám infrazářič přinášel neutuchající potěšení, **před prvním zapnutím spotřebiče** postupujte po jednotlivých krocích, které jsou zde uvedeny!

S přístrojem nespojujte žádný programovatelný spínač, časovač ani jiné zařízení, které automaticky zapíná spotřebiče. Hrozí zde nebezpečí, že pokud by byl náhodou spotřebič zakrytý, vznítit by se.

Důležité bezpečnostní instrukce

1. Spotřebič obsluhujte pouze v napětí 230V (~) 50-60Hz
2. Spotřebič by měly obsluhovat jen k tomu oprávněné osoby.
3. Spotřebič by neměl být umístován do blízkosti záclon nebo vznětlivých látek.
4. S přístrojem nespojujte žádný programovatelný spínač, časovač ani jiné zařízení, které automaticky zapíná spotřebiče.
5. Spotřebič by měl být namontován vodorovně se zdí.
6. Naše vybavení není konstruováno pro zavěšení na strop.
7. Nedávejte přístroj do bezprostřední blízkosti elektrické zásuvky.
8. Minimální vzdálenost mezi přístrojem a hořlavými předměty musí být 70cm.
9. Spínač, který dokáže zapínat a vypínat póly „L“ a „N“ a který má třímilimetrový odstup od kontaktu by měl být namontován na zapínací kabel.
10. Pokud dojde k poškození křemenové trubice, přístroj vůbec nezapínejte.
11. Přístroj je vhodný k použití v koupelnách nebo ve sprchách a také v místnostech, kde se zdržujeme pouze krátkou chvíli.
(Obrázek 1 a 2)
12. Na otevřených místech se může spotřebič používat jen v ochranné atmosféře.
13. Pokud chcete použít přístroj na otevřených místech, věnujte prosím pozornost sekci 737 DIN VDE0100.
14. Mřížka spotřebiče je při delším provozu velmi horká. Proto se jí nedotýkejte.
15. Spotřebič nezakrývejte.
16. Spotřebič se dá natáčet v úhlu maximálně 35 stupňů.
17. Dbejte na bezpečnostní rady znázorněné na obrázcích.
18. Čištění: zabraňte kontaktu spotřebič s vodou.
19. Nečistěte spotřebič vlhkým hadříkem. Používejte pouze suchý. Před čištěním nechte spotřebič vychladnout.
20. Infrazářič umístěte tak, aby na žádnou jeho součást nešlo dosáhnout přímo z vany.


Přípevnění na zeď

Zatlačením nahoru vymontujte spojovacího krytu šroub. Nyní nahněte spotřebič směrem dolů.

Pamatujete na zachování minimálních vzdáleností a označte si dírky do kterých zasunete hmoždinky. Od prostředku k prostředku by vzdálenost měla být 255mm. Po připojení hmoždinek nainstalujte infrazářič.

Používejte pouze takové napájecí šňůry, které odpovídají standardům ve vaší zemi.

Připojení na hlavní zdroj

Zapojte vedení do zásuvky v souladu se značkami Land N „“. Z bezpečnostních důvodů je také nutné zapojit uzemňující kabel. Poté nahněte spotřebič nahoru, najděte jeho správnou polohu a přitáhněte osově šrouby.

Instrukce k provozu Zatáhnutím na šňůrku se spotřebič zapíná i vypíná

KAMNA DO KOUPELNY								
MODEL	UMÍSTĚNÍ							
LX 289.1	0	1	2	3	0	1	2	3
	Off	600 W	1200 W	1800 W	Off	600 W	1200 W	1800 W
LX 289.2	0	1	1	2	0	1	1	2
	Off	750 W	750 W	1500 W	Off	750 W	750 W	1500 W
LX 289.3	0	1	1	2	0	1	1	2
	Off	600 W	600 W	1200 W	Off	600 W	600 W	1200 W
DĚTSKÁ KAMNA								
LX 289.4	0	1	0	1	0	1	0	1
	Off	750 W	Off	750 W	Off	750 W	Off	750 W
LX 289.5	0	1	0	1	0	1	0	1
	Off	600 W	Off	600 W	Off	600 W	Off	600 W