

**Kombinovaný sendvičovač Dany**  
**Kombinovaný sendvičovač Dany**

**B-4832**

ST69A

Návod na použití – Návod na obsluhu



IV/22 CZ,SK

**Isolit-Bravo spol. s r.o.**  
561 64 Jablonné nad Orlicí  
[www.isolit-bravo.cz](http://www.isolit-bravo.cz)

#### **Předpokládané použití:**

Kombinovaný sendvičovač B-4832 (dále přístroj) je určen pouze pro použití v domácnosti. Je to ideální kuchyňský spotřebič pro přípravu rychlých, teplých a chutných sýrových, salámových nebo jiných sendvičů. Je také určen k výrobě lahodných vafelí a ke grilování masa. Není určen pro živnostenské účely a provozovny hromadného stravování.

#### **Bezpečnostní upozornění:**

- **Tento spotřebič mohou používat děti ve věku 8 let a starší a osoby se sníženými fyzickými či mentálními schopnostmi nebo nedostatkem zkušeností a znalostí, pokud jsou pod dozorem nebo byly poučeny o používání spotřebiče bezpečným způsobem a rozumí případným nebezpečím. Děti si se spotřebičem nesmějí hrát. Čištění a údržbu prováděnou uživatelem nesmějí provádět děti, pokud nejsou starší 8 let a pod dozorem.**


**Děti mladší 8 let se musí držet mimo dosah spotřebiče a jeho přívodu**

Přístroj musí být umístěn min. ve vzdálenosti 1 m od snadno vznětlivých látek (papír, textil, hořlaviny, apod.)!

- Přístroj nesmí být ponořen do vody nebo vystaven

stříkající vodě či povětrnostním vlivům.

- Příklad a plotny nesmí být ohřívány jiným zdrojem tepla!
- Přívodní kabel vedďte mimo prostory, kde se chodí a jezdí!
- Pokud přístroj nepoužíváte, odpojte ho od elektrické sítě vyjmutím vidlice ze zásuvky!
- Přívodní kabel chraňte před ostrými hranami.
- Příklad použijte jen k účelům, ke kterým je určen.
- Nikdy netahejte za šňůru při vytahování ze zásuvky.
- Nikdy nepoužívejte přístroj, pokud je poškozen jakýmkoli způsobem.
- Neriskujte úraz elektrickým proudem a neopravujte přístroj.
- Nedávejte přístroj, šňůru nebo zásuvku do vody nebo jiné kapaliny.
- Můžete se spálit pokud se dotknete horkého povrchu.
- Nedovolte, aby se šňůra dotýkala horkého povrchu.

- Než přístroj uklidíte, nechte ho úplně vychladnout.
  - Ujistěte se, že napětí na typovém štítku souhlasí s napětím v síti u vás doma.
  - Elektrický rozvod, na který je přístroj připojen, musí odpovídat příslušným elektrotechnickým normám!
  - Opravy smí provádět pouze odborné opravny!
  - Chléb se může vznítit. Proto opékač nesmíte používat blízko záclon nebo pod záclonami a jiným hřřlavým materiálem.
  - Jestliže je síťový přívod tohoto spotřebiče poškozen, svěřte jeho výměnu odbornému servisu.
  - Nenechávejte přístroj bez dozoru
- UPOZORNĚNÍ:** Povrch výrobku označený textem „Horký povrch „ a nebo značkou  znamená, že se při používání stávají horkými.

**Uvedení do provozu:**

Přístroj vyjměte z krabice.

Zkontrolujte, zda výrobek není poškozen přepravou.

Plotny potřete olejem (případně sádlem). Je to napoprvé nutné, aby nepřilnavá vrstva získala své schopnosti.

**Zkontrolujte úplnost výrobku :**

sendvičovač , grilovací plotny 2 ks, vařové plotny 2 ks a sendvičové plotny 2 ks

**Obsluha přístroje:**

### Příprava sendviče

Pečící plochu jemně potřete tukem nebo olejem, uzavřete a zajistěte uzávěr. Poté sendvičovač připojte do sítě zasunutím vidlice do zásuvky. Rozsvítí se kontrolky **červená kontrolka** a **zelená kontrolka** a pečící plochy jsou postupně nahřívány. Doba ohřevu na pracovní teplotu je asi do 5 minut. Během této doby si můžete připravovat sendviče. Když pracovní povrch dosáhne správné teploty, zhasne **zelená kontrolka**.

2. Otevřete sendvičovač a vložte sendvič obvyklým způsobem, tj. nejprve pečivo nebo

chléb, poté přílohu (sýr, salám) a nakonec druhý kousek pečiva.

3. Zavřete sendvičovač (nepoužívejte násilí) a zajistěte uzávěr. Sendviče připravujte vždy v uzavřeném opěkači.

Poznámka:

Po připojení sendvičovače do sítě může dojít ke vzniku par. Dejte pozor, abyste se nepopálili.

4. Sendvič je hotový během 2–3 minut. Praxí zjistíte dobu úpravy pro různé druhy sendvičů.

5. Po ukončení opékání odklopte víko a vyjměte sendvič. Popřípadě použijte dřevěnou

špachtli. Nikdy nepoužívejte ostré kovové pomůcky, abyste nepoškrábali nepřipékavý povrch.

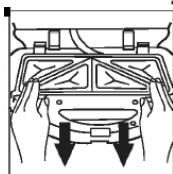
6. Děláte-li více sendvičů, je vhodné nechat sendvičovač uzavřený, aby se udržovala stále

správná teplota. Po ukončení opékání odpojte přístroj ze sítě vyjmutím vidlice ze zásuvky.

Poznámka:

Během opékání termostat vypíná a zapíná topení, což se projevuje rozsvěcováním a zhasináním zelené kontrolky.

**Sendvičovač je vybaven výměnnými plotnami pro vafle nebo gril.**



### **Příprava vaflí**

1. Příprava těsta na vafle: 250 g másla, 175 g cukru, 1 litr mléka, 2 balení vanilkového cukru, 6 vajec, 500 g mouky, trochu soli, prášek do pečiva, 4-6 lžic rumu nebo citrónové šťávy. Samozřejmě můžete použít i svůj oblíbený či vyzkoušený recept.

2. Pečicí plochu (použijte výměnné vaflovací plotny) jemně při každém použití potřete tukem nebo olejem, uzavřete a zajistěte uzávěr a poté postupujte stejně jako při přípravě sendvičovačů – viz Příprava sendviče.

### **Upozornění:**

Těsto nalijte v dostatečném množství, mřížky plotýnky musí být zakryty, ale nepřelévejte. Pokud bude těsta málo, pak budou vafle nerovnoměrné, pokud bude těsta hodně, může těsto přetéct.

### **Grilování**

Pečicí plochu (použijte výměnné grilovací plotny) jemně před prvním použitím potřete tukem nebo olejem, uzavřete a zajistěte uzávěr a poté postupujte stejně jako při přípravě sendvičovačů – viz Příprava sendviče.

**Upozornění: Nepřekračujte příliš výšku potravin, mohlo by dojít k poškození pantu při násilném zavírání přístroje.**

### **Čištění:**

Sendvičovač čistěte po každém použití.

1. Odpojte přístroj ze sítě vytažením vidlice ze zásuvky.

2. Nechte vychladnout.

3. Sendvičovač nikdy neponořujte do vody.

4. Nikdy nelijte studenou vodu na vyhřívanou plochu.

Mohlo by dojít k poškození spotřebiče a k postříkání vodou.

5. Nepoužívejte abrazivní (drsné) čisticí prostředky.

6. Vnější povrch otřete vlhkým hadříkem.

7. Plotny vytčete suchým hadříkem nebo ubrouskem.

Pokud jsou plotny silně znečištěné, vyjměte je a umyjte v teplé vodě s běžným saponátem na mytí nádobí.

### **Likvidace přístroje:**



Vážený spotřebiteli. Pokud výrobek jednoho dne doslouží, je třeba ho ekologicky zlikvidovat, aby nezatežoval životní prostředí. Tuto problematiku řeší zákon č. 185/2001 Sb.z. v platném znění. Při likvidaci výrobku budou recyklovatelné materiály (kovy, sklo, plasty, papír, atd.) odděleny a znovu použity pro průmyslové účely. Rovněž je zamezeno, aby se do přírody dostaly případné škodlivé látky.

Konečnou likvidaci a recyklaci hradí výrobce přístroje a provádí ji pověřená organizace.

Jedinou, ale důležitou povinností spotřebitele je odevzdat výrobek na jednom z těchto míst:

- v prodejně, kde si kupuje nový výrobek (kus za kus)
  - v ostatních místech "zpětného odběru" blíže definovaných obcí nebo výrobcem.
- Výrobek nesmí být v žádném případě vyhozen do komunálního odpadu (popelnice) nebo do volné přírody!

### **Likvidace obalového materiálu:**

Obalový materiál je cennou surovinou a jako takový nesmí být uložen do komunálního odpadu (popelnice). Obalový materiál odevzdejte ve sběrném dvoře nebo uložte na místo určené obcí pro sběr tříděného odpadu. Tímto

místem jsou většinou sběrné zvony a kontejnery.

Odpad tříděte takto:

Krabice a papírové proložky – tříděný sběr papíru

Plastový sáček – tříděný sběr plastu (PE)

Polystyren – odevzdejte do sběrného dvora.

### **Důležité upozornění :**

Případné odchylky od zvyklostí spotřebitelu nejsou v žádném případě závadou spotřebiče.

### **Technické změny:**

Výrobce si vyhrazuje právo technických změn na výrobku konaných za účelem zvýšení kvality výrobku.

**Technické údaje:**

Příkon 700 - 800 W

Napětí 220-240V~ 50/60 Hz

**Servisní zajištění:**

Isolit-Bravo spol. s r.o.

Jablonské nábřeží 305

561 64 Jablonné nad Orlicí

Tel.:607035094

**Obecné podmínky záruky**

Při vybírání přístroje pečlivě zvažte, jaké činnosti a funkce od přístroje požadujete. To, že výrobek nevyhovuje Vaším pozdějším nárokům, nemůže být důvodem k reklamaci. Veškeré výrobky jsou určeny pro domácí použití. Při používání jiným způsobem nebo používáním v rozporu s návodem nebude reklamáce uznána za oprávněnou. Pro

profesionální použití jsou určeny výrobky specializovaných výrobců. Doporučujeme Vám po dobu záruční lhůty uchovat původní obaly k výrobku pro případný transport tak, aby se předešlo způsobení škody na výrobku. Takto způsobená škoda nemůže být uznána jako oprávněný důvod reklamace.

Záruční doba na tento výrobek je **24 měsíců** od data zakoupení výrobku. Práva odpovědnosti za vady lze uplatňovat u prodejce, u kterého byl výrobek zakoupen. Právo na opravu výrobku je možné uplatnit také u osob určených k opravě výrobků (autorizovaných servisů) po dodání výrobku a prokázání zakoupení výrobku, který je předmětem uplatněné reklamace, a to předložením záručního listu a originálu dokladu a datem prodeje. Prosté kopie záručních listů nebo dokladů o zakoupení výrobku, změněné, doplněné, bez původních údajů nebo jinak poškozené záruční listy, nebo doklady o zakoupení výrobku nebudou považovány za doklady prokazující zakoupení reklamovaného výrobku u prodávajícího. Záruka se nevztahuje na opotřebení věci (výrobku) způsobené jejím obvyklým používáním. (§ 619 odst. 2 Občanského zákoníku). **Záruka se též nevztahuje na závady výrobku, způsobené jiným, než obvyklým používáním výrobku**

Za obvyklé používání v tomto smyslu firma Isolit-Bravo, spol. s r.o. považuje zejména, pokud výrobek:

- Je používán pouze k účelu, ke kterému je určen a který je popsán v příloženém návodu k použití. Pouze návod

v českém jazyce vydaný firmou Isolit-Bravo, spol. s r.o. je pro spotřebitele závazný.

- Je používán a správně udržován podle tohoto návodu, používán šetrně, pozorně a nepřetěžován.



- Je používán v čistém, bezprašném a nezakouřeném prostředí, je chráněn pouzdrům nebo krytkou, pokud je přiložena. Výrobek je určen výhradně pro jiný účel než pro podnikání s tímto výrobkem.
- Je používán za pokojové teploty, dostatečného větrání a s nezakrytými větracími otvory.
- Nebyl vystaven nepříznivému vnějšímu vlivu, např.

slunečnímu a jinému záření či elektromagnetickému poli, vniknutí tekutiny, vniknutí předmětu, přepětí v síti, přepětí nebo zkratu na vstupech či výstupech, napětí vzniklému při elektrostatickém výboji (včetně blesku), chybnému napájecímu nebo vstupnímu napětí a nevhodné polaritě tohoto napětí, vlivu chemických procesů např. použitých napájecích článků apod.

- Nebyl udržován a čištěn nevhodnými způsoby nebo nesprávně použitými čistícími prostředky (např. chemický a mechanický vliv)

- Nebyly kýmkoliv provedeny úpravy, modifikace, změny konstrukce nebo adaptace ke změně nebo rozšíření funkcí výrobku oproti zakoupenému provedení nebo pro možnost jeho provozu v jiné zemi, než pro kterou byl navržen, vyroben a schválen.

- Je používán s doporučeným čistým neopotřebovaným příslušenstvím a je mu pravidelně vyměňováno příslušenství, podléhající rychlejšímu opotřebením (např. baterie). Firma Isolit-Bravo, spol s r.o. nenese odpovědnost za nesprávný chod a případné vady výrobku vzniklé vlivem použitého příslušenství a náplní jiných výrobců, stejně jako použitím poškozeného, opotřebovaného a znečištěného příslušenství a náplní.

- Není mechanicky, tepelně nebo chemicky poškozen; neměl sejmутý ochranný kryt, nemá odstraněny nebo smazány štítky, poškozeny plomby a šrouby nebo není poškozen otřesy pádem, teplem, tekutinou (i z baterií), zlomením nebo přetržením kabelu, konektoru, spínače, krytu či jiné části, včetně poškození v průběhu přepravy od okamžiku zakoupení a předání výrobku ze strany prodávajícího.

- Je používán v souladu se zákony, technickými normami a bezpečnostními předpisy platnými v České republice, a též na vstupy výrobku je připojeno napětí odpovídající těmto normám a charakteru výrobku.

- Je používán s intenzitou a v prostředí odpovídajícím provozu v domácnosti.

- Je používán a čištěn vodou průměrné tvrdosti (do hodnoty 3 mmol/l).

**Za vadu výrobku, na níž se vztahuje záruka, není firmou Isolit-Bravo, spol s r.o. považováno zejména:**

- Opotřebením výrobku nebo částí výrobku způsobené obvyklým používáním výrobku nebo částí výrobku (např. vybití baterie, snížení kapacity akumulátoru, otupení nožů, frézek a struhadel).

- Rozpor způsobený jiným než obvyklým používáním výrobku.

- Změna barvy topných ploch nebo montážního a izolačního materiálu v okolí

topných ploch, přilepení materiálu na topné plochy, poškrábání ploch.

- Změny funkce a vzhledu způsobené usazeninami a vodním kamenem.
- Pokud bude mít výrobek vadu, kterou je možno rychle a bez následků odstranit, bude firma Isolit-Bravo, spol. s r. o. řešit reklamační nárok spotřebitele jejím odstraněním (opravou) nebo výměnou části výrobku. **Nárok na výměnu věci při výskytu odstranitelné vady** vzniká spotřebiteli pouze v případě, že to není vzhledem k povaze vady neúměrné. Podrobnosti reklamačního řízení stanoví platný Reklamační řád firmy Isolit-Bravo, spol.

s r.o. Rozpor s kupní smlouvou způsobený jinou informací, než informací dodanou firmou Isolit-Bravo, spol. s r.o., nebude možné uznat za oprávněný důvod k reklamaci výrobku. Reklamací výrobků BRAVO vyžaduje ve většině případů odborné posouzení. Spotřebiteli, který uplatní právo na záruční opravu, nevzniká nárok na díly, které mu

byly vyměněny. Při odstoupení od smlouvy je spotřebitel povinen vrátit kompletní výrobek včetně dodaného příslušenství, návodu, zár. listu a ochranného obalu. Záruka začíná běžet od data převzetí výrobku spotřebitelem.

V případě že spotřebitel nepřevezme opravený výrobek, nebo výrobek u něhož nebyla uznána reklamacie, ze servisu zpět do třiceti dnů od data, kdy k tomu byl vyzván, má příslušný autorizovaný servis právo účtovat přiměřený poplatek za skladování opraveného výrobku, případně po 6 měsících opravený výrobek odprodat za podmínek

stanovených v aktuálním Občanském zákoníku a z prodeje si uhradit své náklady na opravu a skladování.

Platnost záručních podmínek od 1. 9. 2010

### **Servisní síť výrobků Isolit-Bravo k 1.1.2022**

#### **Firemní servis :**

Isolit-Bravo, spol. s r.o.

Jablonské nábřeží 305

561 64 Jablonné nad Orlicí

Tel.: 607035094,607035126

E-mail: [servis@isolit-bravo.cz](mailto:servis@isolit-bravo.cz)

## SLOVENSKY

### **Predpokladané použitie:**

Kombinovaný sendvičovač B-4832 (ďalej prístroj) je určený iba na použitie v domácnosti. Je to ideálny kuchynský spotrebič na prípravu rýchlych, teplých a chutných syrových, salámových alebo iných sendvičov. Je tiež určený na výrobu lahodných vaflí a na grilovanie mäsa. Nie je určený pre živnostenské účely a prevádzky hromadného stravovania.


### **Bezpečnostné upozornenie:**

**Tento spotrebič môžu používať deti vo veku 8 rokov a staršie a osoby so zníženými fyzickými alebo mentálnymi schopnosťami alebo nedostatkom skúseností a znalostí, ak sú pod dozorom alebo boli poučené o používaní spotrebiča bezpečným spôsobom a rozumia prípadným nebezpečenstvám. Deti si so spotrebičom nesmú hrať. Čistenie a údržbu vykonávanú používateľom nesmú vykonávať deti, ak nie sú staršie ako 8 rokov a pod dozorom. Deti mladšie ako 8 rokov sa musí držať mimo dosahu spotrebiča a jeho prívodu**

- Prístroj musí byť umiestnený min. vo vzdialenosti 1 m od ľahko horlavých látok (papier, horlavé tekutiny, textilie apod.)!

- Prístroj nesmie byť ponorený do vody alebo vystavený striekajúcej vode alebo poveternostným vplyvom.
- Prístroj a platne nesmú byť ohrievané iným zdrojom tepla!
- Prívodný kábel vedte mimo priestory, kde sa chodí a jazdí!
- Pokiaľ prístroj nepoužívate, odpojte ho od elektrickej siete vytiahnutím zo zásuvky!
- Prívodný kábel chráňte pred ostrými hranami.
- Prístroj používajte len na účely, ku ktorým je určený.
- Nikdy netrhajte zo šnúrou pri vytahovaní zo zásuvky.
- Nikdy nepoužívajte prístroj, pokiaľ je poškodený akýmkoľvek spôsobom.
- Neriskujte úraz elektrickým prúdom a neopravujte prístroj.
- Nedávajte prístroj, šnúru alebo zásuvku do vody alebo inej kvapaliny.

- Môžete sa spáliť pokiaľ sa dotknete horúceho povrchu.
  - Nedovoľte, aby sa šnúra dotýkala horúceho povrchu.
  - Než prístroj schováte, nechajte ho úplne vychladnúť.
  - Presveďte sa, že napätie na typovom štítku súhlasí s napätím v sieti u vás doma.
  - Elektrický rozvod, na ktorý je prístroj pripojený, musí odpovedať príslušným elektrotechnickým normám!
  - Opravy smú prevádzkať len odborné opravovne!
  - Chlieb sa môže vznietiť. Preto prístroj nesmiete používať blízko záclon alebo pod záclonami a iným horľavým materiálom.
- . Ak je sieťový prívod tohto spotrebiča poškodený, zverte jeho výmenu odbornému servisu.
- Nenechávajte prístroj bez dozoru.

**UPOZORNENIA:** Povrch výrobku označený textom "Horúci povrch" a alebo značkou  znamená, že sa pri používaní stávajú horúcimi

**Uvedenie do prevádzky:**  
Prístroj vyberte z krabice.

Skontrolujte, či výrobok nie je poškodený prepravou.  
Platne potrite olejom (prípadne masťou). Je to na prvýkrát nutné, aby nepríľnavá vrstva získala svoje schopnosti.  
Skontrolujte úplnosť výrobku :  
sendvičovač , grilovacie platne 2 ks, vaflové platne 2 ks a sendvičové platne 2 ks

### **Obsluha prístroja:**

#### **Príprava sendviča**

1. Pečiacu plochu jemne potrite tukom alebo olejom, uzavrite a zaistíte uzáver. Potom sendvičovač pripojte do siete zasunutím vidlice do zásuvky. Rozsvietenia sa kontrolky červená kontrolka a zelená kontrolka a plochy na pečenie sú postupne nahrievané. Doba ohrevu na pracovnú teplotu je asi do 5 minút. Počas tejto doby si môžete pripravovať sendviče. Keď pracovný povrch dosiahne správnu teplotu, zhasne zelená kontrolka.

2. Otvorte sendvičovač a vložte sendvič obvyklým spôsobom, tj najprv pečivo alebo chlieb, potom prílohu (syr, salámu) a nakoniec druhý kúsok pečiva.

3. Zatvorte sendvičovač (nepoužívajte násilie) a zaistíte uzáver. Sendviče pripravujte vždy

v uzavretom opekači.

Poznámka:

Po pripojení sendvičovača do siete môže dôjsť k vzniku pár. Dajte pozor, aby ste sa nepopálili.

4. Sendvič je hotový behom 2–3 minút. Praxou zistíte dobu úpravy pre rôzne druhy sendvičov.

5. Po ukončení opekania odklopte veko a vyberte sendvič. Poprípade použite drevenú

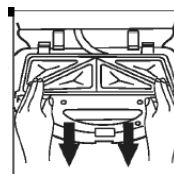
špachtli. Nikdy nepoužívajte ostré kovové pomôcky, aby ste nepoškriabali nepripekavý povrch.

6. Ak robíte viac sendvičov, je vhodné nechať sendvičovač uzavretý, aby sa udržiavala stále správna teplota. Po ukončení opekania odpojte prístroj zo siete vybratím vidlice zo zásuvky.

**Poznámka:**

Počas opekania termostat vypína a zapína kúrenie, čo sa prejavuje rozsvetovaním a zhasinanim zelenej kontrolky.

**Sendvičovač je vybavený výmennými platňami pre vafle alebo gril.**



### **Príprava vaflí**

1. Príprava cesta na vafle: 250 g masla, 175 g cukru, 1 liter mlieka, 2 balenia vanilkového cukru, 6 vajec, 500 g múky, trochu soli, prášok do pečiva, 4-6 lyžičiek rumu alebo citrónovej šťavy. Samozrejme môžete použiť aj svoj obľúbený alebo vyskúšaný recept.

2. Pečiacu plochu (použite výmenné vaflovacie platne) jemne pri každom použití potrite tukom alebo olejom, uzavrite a zaistíte uzáver a potom postupujte rovnako ako pri príprave sendvičovačov – viď Príprava sendviča.

### **Upozornenie:**

Cesto nalejte v dostatočnom množstve, mriežky platničky musia byť zakryté, ale neprelievajte. Pokiaľ bude cesta málo, potom budú vafle nerovnomerné, pokiaľ bude cesta veľa, môže cesto pretiecť.

### **Grilovanie**

Pečiacu plochu (použite výmenné grilovacie platne) jemne pred prvým použitím potrite tukom alebo olejom, uzavrite a zaistíte uzáver a potom postupujte rovnako ako pri príprave sendvičovačov – viď Príprava sendviča.

**Upozornenie:** Neprekračujte príliš výšku potravín, mohlo by dôjsť k poškodeniu pántu **pri** násilnom zatváraní prístroja

### **Čistenie:**

Sendvicovac čistite po každom použití.

1. Odpojte prístroj zo siete vytiahnutím vidlice zo zásuvky.
2. Nechajte vychladnúť.
3. Sendvicovac nikdy neponárajte do vody.
4. Nikdy nelejte studenú vodu na vyhrievanú plochu. Mohlo by dôjsť k poškodeniu spotrebica a k postriekaniu vodou.
5. Nepoužívajte abrazívne (drsne) čistiace prostriedky.

6. Vonkajší povrch otrite vlhkou handrickou.
7. Platne vytrite suchou handrickou alebo obrúskom. Pokiaľ sú platne silno znečistené, vyberte ich a umyte v teplej vode s bežným saponátom na umývanie riadu

#### Likvidácia prístroja:



Vážený spotrebiteľ, pokiaľ výrobok jedného dna doslúži, je treba ho ekologicky zlikvidovať aby nezatažoval životné prostredie. Túto problematiku rieši zákon podľa § 5 vyhlášky MŽP SR c. 208/2005 Zb. z. o nakladaní s elektrozariadeniami a elektroodpadom v platnom znení. Pri likvidácii výrobku budú recyklovateľné materiály (kovy, sklo, plasty, papier atd) oddelené a znovu použité pre priemyslové účely. Rovnako je zamedzené, aby sa do prírody dostali prípadné škodlivé látky. Konečnú likvidáciu a recykláciu hradí výrobca prístroja a prevádzka ju poverená organizácia.

Jedinou, ale dôležitou povinnosťou spotrebiteľa je odovzdať výrobok na jednom z týchto miest:

- v predajni, kde si kupuje nový výrobok (kus za kus)
- v ostatných miestach "spätného odberu" bližšie definovaných obcou alebo výrobcom.

Výrobok nesmie byť v žiadnom prípade vyhodený do komunálneho odpadu (koša) alebo do voľnej prírody!

#### Likvidácia obalového materiálu:

Obalový materiál je cennou surovinou a ako taký nesmie byť uložený do komunálneho odpadu (koša) Obalový materiál odovzdajte v zbernom dvore alebo uložte na miesto určené obcou pre zber triedeného odpadu. Týmto miestom sú väčšinou zberné zvony a kontajnery. Odpad triedte takto:

Krabice a papierové preložky – triedený zber papiera

Plastový sáčok – triedený zber plastu (PE)

Polystyrén – odovzdajte do zberného dvora.

#### Dôležité upozornenie:

Prípadné odchýlky od zvyklostí spotrebiteľov nie sú v žiadnom prípade závadou spotrebiteľa.

#### Technické zmeny:



Výrobca si vyhradzuje právo technických zmien na výrobku konaných za účelom zvýšenia kvality výrobku.

**Technické údaje:**

Príkon 700- 800 W

Napätie 220-240V~ 50/60 Hz

**Servisné zabezpečenie:**

Isolit-Bravo, spol. s r.o.

Jablonské nábřeží 305

561 64 Jablonné nad Orlicí

Tel.: 607035094,607035126

E-mail: [servis@isolit-bravo.cz](mailto:servis@isolit-bravo.cz)

Opravu zabezpečuje taktiež siet zmluvných servisov výrobcu.

**Obecné podmienky záruky**

Pri kúpe prístroja pozorne zvážte, aké činnosti a funkcie od prístroja požadujete. To, že výrobok nevyhovje Vaším neskorším nárokom, nemôže byť dôvod k reklamáci. Všetky výrobky sú určené pre domáce použitie. Pri používaní iným spôsobom alebo používaním v rozpore s návodom nebude reklamácia uznaná za oprávnenú. Pre profesionálne použitie sú určené výrobky špecializovaných výrobcov.

Doporučujeme Vám po dobu záručnej lehoty uchovať pôvodný obal k výrobku pre prípadný transport tak, aby sa predišlo spôsobeným škodám na výrobku. Takto spôsobená škoda nemôže byť uznaná ako oprávnený dôvod reklamácie.

Záručná doba na tento výrobok je **24 mesiacov** od dátumu zakúpenia výrobku.

Práva odpovednosti za vady je možné uplatňovať u predajcu, u ktorého bol výrobok zakúpený. Práva na opravu výrobku je možné uplatniť taktiež u osôb určených k oprave výrobku (autorizovaný servis) po dodaní výrobku a preukázaní o zakúpení výrobku, ktorý je predmetom uplatnenej reklamácie, a to predložením záručného listu a originálu dokladu o zakúpení výrobku (bloček) s typovým označím výrobku a dátumu predaja. Kópie záručných listov, alebo dokladov o zakúpení výrobku, zmenené, doplnené, bez pôvodných údajov alebo inak poškodené záručné listy alebo doklady o zakúpení výrobku nebudú považované za doklady preukazujúce zakúpený reklamovaný výrobok u predávajúceho.

**Záruka sa nevzťahuje na opotrebenie věci (výrobku) spôsobené jej obvyklým používaním**

Za obvyklé používanie v tomto zmysle firma Isolit-Bravo, spol. s r.o.považuje hlavne, pokiaľ výrobok:

- Je používaný iba k účelu, ku ktorému je určený a ktorý je popísaný v priloženom návode k použitiu. Iba návod v slovenskom jazyku vydaný firmou Isolit-Bravo, spol. s r.o. je pre spotrebiteľa záväzný.
- Je používaný a správne udržiavaný podľa tohto návodu, používaný šetrne, pozorne a nepreťažovaný
- Je používaný v čistom, bezprašnom nezadymenom prostredí, je chránený púzdom, alebo krytkou, pokiaľ je priložená. Výrobok je určený výhradne pre iný účel než pre podnikanie s týmto výrobkom.
- Je používaný za izbovej teploty, dostatočného vetrania a nezakrytými vetracími otvormi.
- Nebol vystavený nepriaznivým vonkajším vplyvom, napr. slnečnému alebo inému žiareniu, či elektromagnetickému polu, vniknutiu tekutiny, vniknutiu predmetu, preťaženej sieti, preťaženiu alebo skratu na vstupoch či výstupoch, napätiu vzniknutému pri elektrostatickom výboji (včítane blesku), chybnému napájaciemu alebo vstupnému napätiu a nevhodnej polarite tohto napätia, vplyvu chemických procesov napr. použitých napájacích článkov a pod.
- Nebol udržiavaný a bol čistený nevhodnými spôsobmi alebo nesprávne použitými čistiacimi prostriedkami (napr. chemický a mechanický vplyv)
- Neboli kýmkoľvek prevedené úpravy, modifikácie, zmeny konštrukcie alebo adaptácie k zmene alebo rozšírenie funkcií výrobku oproti zakúpenému prevedeniu alebo pre možnosť jeho prevádzky v inej zemi, než pre ktorú bol navrhnutý, vyrobený a schválený.
- Je používaný s doporučeným čistým neopotrebovaným príslušenstvom a je mu pravidelne menené príslušenstvo, podliehajúce rýchlejšiemu opotrebeniu (napr. baterky). Firma Isolit-Bravo, spol. s r.o. nenesie zodpovednosť za nesprávny chod a prípadné vady výrobku vzniknuté vplyvom použitého príslušenstva a náplní iných výrobcov, rovnako ako použitím poškodeného, opotrebovaného a znečisteného príslušenstva a náplní.
- Nieje mechanicky, tepelne alebo chemicky poškodený: nemá odstránený ochranný kryt, nemá odstránene alebo zmazané štítky, poškodené blomby a skrutky alebo nieje poškodený otrasmi pádom, teplom, tekutinou (i z baterie), zlomením alebo pretrhnutím káblov, konektoru, spínača, krytu či inej časti, včetně poškodenia v priebehu prepravy od okamihu zakúpenia a odovzdania výrobku zo strany predávajúceho.
- Je používaný v súlade so zákonom, technickými normami a bezpečnostnými predpismi platnými v Slovenskej republike, tiež na vstupy výrobku je pripojené napätie zodpovedajúce týmto normám a charakteru výrobku.
- Je používaný s intenzitou a v prostredí zodpovedajúce prevádzke v domácnosti.
- Je používaný a čistený vodou priemernej tvrdosti (do hodnoty 3 mmol/l).

**Za rozpor s kúpnuou zmluvou (§616 odst. 3 Občianskeho zákonníka) nieje firmou Isolit-Bravo, s.r.o. považované:**

- Opatrenie výrobku alebo časti výrobku spôsobené obvyklým používaním výrobku alebo časti výrobku (napr. vybitie baterie, zníženie kapacity akumulátora, otupenie nožov, frézok a strúhadíel).
  - Rozpor spôsobený iným než obvyklým používaním výrobku.
  - Zmena farby výhrevných plôch alebo montážneho a izolačného materiálu v okolí výhrevných plôch, prilepení materiálu na výhrevné plochy, poškrabanie plôch.
  - Zmeny funkcie a vzhľadu spôsobené usadeninami a vodným kamenom.
  - Pokiaľ bude mať výrobok vadu, ktorú je možné rýchlo a bez následkov odstrániť, bude firma Isolit-Bravo, spol. s r. o. riešiť reklamačný nárok spotrebiteľa jej odstránením (opravou) alebo výmenou časti výrobku, lebo v takom prípade odporuje povahe veci, aby bol vymenený celý výrobok (§616OZ odst. 4, smernice EÚ 1999/44/ES čl. 3, odst. 6, o určitých aspektoch predaja spotrebného tovaru a záruk na tento tovar). Rozpor s kúpnuou zmluvou spôsobený inou informáciou, než informáciou dodanou firmou Isolit-Bravo, spol. s r.o., nebude možné uznať za oprávnený dôvod k reklamáci výrobku. Reklamácia výrobku BRAVO vyžaduje vo väčšine prípadov odborné posúdenie. Spotrebiteľovi, ktorý uplatní právo na záručnú opravu, nevzniká nárok na diely, ktoré mu boli vymenené. Pri odstúpení od zmluvy je spotrebiteľ povinný vrátiť kompletný výrobok vrátane dodaného príslušenstva, návodu, zár. listu a ochranného obalu. Záruka začína bežať od dátumu prevzatia výrobku spotrebiteľom. V prípade že spotrebiteľ neprevezme opravený výrobok, alebo u výrobku nebola uznaná reklamácia, zo servisu späť do trisiatich dní od dátumu, kedy k tomu bol vyzvaný, má príslušný autorizovaný servis právo účtovať primeraný poplatok za skladovanie opraveného výrobku, prípadne po 6 mesiacoch opravený výrobok odpredať a z predaja si uhradiť svoje náklady na opravu a skladovanie.
- Platnosť záručných podmienok od 1. 9. 2010

**ZOZNAM SERVISOV k 1.1.2022:**

1.Bratislava,811 07, **sběrna ViVa servis**, Mýtná 17, tel. +421252491419, [servis@vivaservis.sk](mailto:servis@vivaservis.sk)

2. Tomášov,900 44, **ViVa servis**, 1.Mája 19, tel.+421245958855,+421905722111

3.Spišská Nová Ves, 052 01, **Villa Market s.r.o.**, Odborárov 49, 053 4421857,0907405455, [villamarket.eta@villamarket.sk](mailto:villamarket.eta@villamarket.sk)

**Záruční list / Záručný list**

Název výrobku / Názov výrobku: **Kombinovaný sendvičovač Dany**  
**Kombinovaný sendvičovač Dany**

Typ: **B-4832/ ST 69A**

Výrobce: **Isolit-Bravo, spol. s r. o.**  
561 64 Jablonné nad Orlicí  
tel.: 607035131

Razítko prodejny a podpis prodavače:  
Pečiatka predajne a podpis predavača:

Datum prodeje / Dátum predaja:  
**Reklamace / Reklamácia:**

Jméno zákazníka / Meno zákazníka – adresa vč. PSČ:

Důvod reklamace / Dôvod reklamácie:

Reklamace převzatá od zákazníka dne (razítko prodejny):  
Reklamácia prevzatá od zákazníka dňa (pečiatka predajne):

Reklamace odevzdaná zákazníkovi dne / Reklamácia odovzdaná zákazníkovi dňa: